






# 客家美食 學習單

班級：\_\_\_\_\_ 號碼：\_\_\_\_\_ 姓名：\_\_\_\_\_

一、連連看 將圖片和文字發音配對，並且連起來。

1. 	●	●	<div>客 家 板 條 hag \ ga / ban \ tiauv \</div>
2. 	●	●	<div>客 家 封 肉 hag \ ga / fung / ngiug \</div>
3. 	●	●	<div>客 家 炒 肉 hag \ ga / cau \ ngiug \</div>
4. 	●	●	<div>豬 腸 炒 薑 絲 zu / cong \ cau \ giong / xi /</div>
5. 	●	●	<div>客 家 板 圓 hag \ ga / ban \ ien \</div>

二、「佢好食个客家美食」句型練習

形容詞：1. 香香个、2. 鹹鹹个、3. 肥肥个、4. 酸酸个

例：A：「你好食哪兜客家美食？」 B：「佢好食(形容詞)(食物名稱)。」

A：你好食哪兜客家美食？ B：佢好食( )( )。

三、問家人「你好食哪兜客家美食？」(將家人喜歡的客家美食用寫或畫出來)

