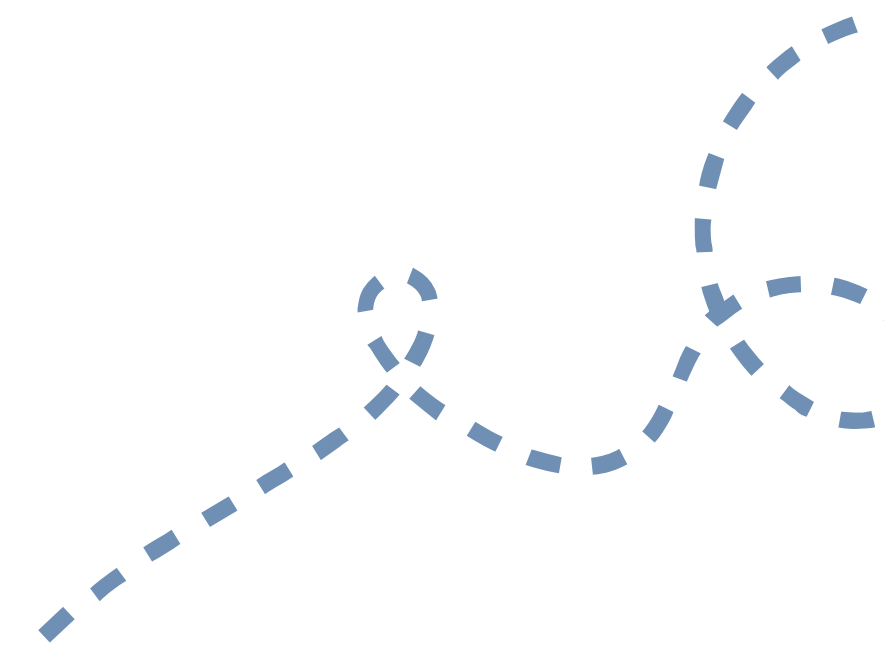





# AI批閱作文與輔助學生寫作

新北市頭前國中沈素妙老師



語文  
AI



# AI輔助作文教學

1.ChatGPT

2.Google AI Studio

3.Claude



標題往往是一篇文章中最重要的部分，要是沒有一個好的標題，即使內文寫得再好，也無法抓住讀者的目光。因此市面上的一些文章，常常有所謂的「釣魚標題」，為的便是要吸引大眾的注意。

人們常常會因為某些誇大、聳動的標題而被吸引。如上述的標題，結尾的標點符號不是問號，就是驚嘆號，大眾的目光很容易因為這些標點符號和不清不白的標題而被深深吸引，進而點入連結想一探究竟。這便是運用人與生俱來，對於未知事物充滿好奇的心理，去誘使人們閱讀他們的文。在這個流量至上的時代，使用多麼誇大，甚至是釣魚標題，都早已不足為奇。

我也常常是被釣魚標題釣的那條「魚」。在閱讀網路新聞時，我看到一些誇大的標題，總是不假思索的便點入連結，等到看完全文後，才發現內容不是和標題的關連性微乎其微，就是標題過度誇大，可是因為並未浪費我太多時間，因此我並沒有放在心上，但似乎演算法發現了這件事，愈來愈多不實標題的新聞出現在我的版面上，真正的新聞又少。

現在許多媒體會使用此種方法騙取點閱次數，因此我們應該小心辨識誇大標題，並養成好媒體識讀的觀念，才不會成為被釣魚標題受騙上當的那候。

# 113會考 四級分 樣卷正面



「魚」

樣卷說明：

- 一、能依據寫作任務選材，敘寫人們易被誇大聳動的釣魚標題吸引，進而閱讀許多名實不符的資訊，並藉此指出媒體識讀的重要，尚能闡述說明主旨。
- 二、文章結構大致完整。
- 三、能正確使用語詞，文意表達尚稱清楚。
- 四、有標點符號運用上的錯誤。

# 113會考 四級分 樣卷反面

# 113會考四級分

## 樣卷反面評語（人工閱卷，評語簡要）

樣卷說明：

- 一、能依據寫作任務選材，敘寫人們易被誇大聳動的釣魚標題吸引，進而閱讀許多名實不符的資訊，並藉此指出媒體識讀的重要，尚能闡述說明主旨。
- 二、文章結構大致完整。
- 三、能正確使用語詞，文意表達尚稱清楚。
- 四、有標點符號運用上的錯誤

# 113會考四級分樣卷AI閱卷評分（三級分）

## AI閱卷，評語詳細

### 評語與建議：

- 立意取材（中等偏弱）

文章能夠圍繞「釣魚標題」這一主題進行討論，並試圖舉例說明其影響。但內容發展不夠深入，缺乏對「釣魚標題」產生的後果、對讀者的影響，以及如何應對這類標題的進一步分析。若能加入更具體的例子或論述，會讓文章更具說服力。

- 結構組織（尚可）

文章大致有起承轉合，但論點的銜接不夠緊密。例如，第二段談到標題的誇大手法，但接著第三段直接進入個人經驗，缺少過渡句，使論述顯得零散。此外，文章的結尾應更具呼應性，可與開頭相互呼應，強化主旨。



## • 遣詞造句（需加強）**AI閱卷，評語詳細**

文中有較多錯別字與詞句不順的問題，例如：

1. 「即使內文寫得再奶」 → 「即使內文寫得再好」
2. 「酸者的目光」 → 「讀者的目光」
3. 「吸孔大眾的注意」 → 「吸引大眾的注意」
4. 「夠魚標題」 → 「釣魚標題」
5. 「論大的標題」 → 「聳動的標題」
6. 「模題過度誇大」 → 「標題過度誇大」
7. 「少反又少」 → 「少之又少」

此外，部分句子表達不夠清晰，像是：「現在許多媒體會使用此種方法騙取點閱次數，因此我們應該小心辨識誇大標題」這一句，若改為「由於許多媒體為了騙取點閱次數而使用誇大標題，因此我們應該提高警覺，培養媒體識讀能力」，語句會更加流暢。

# AI閱卷，評語詳細

- 錯別字、格式與標點符號（較多錯誤，影響理解）  
文中錯別字較多，例如：「清不楚」（應為「清不清楚」）、「鈞的那條魚」（應為「釣的那條魚」）等，這些錯誤影響閱讀流暢度。此外，標點符號的使用也需要加強，例如：「這便是運用人與生俱來，對於未知事物充滿好奇的心理，去誘使人們閒讀他們的文章。」此句中的「閒讀」應為「閱讀」。



# AI閱卷，評語詳細

- 改進建議：

- 1.加強論述層次：可以加入「釣魚標題可能帶來的負面影響」及「如何避免被誤導」等內容，使文章更加完整。
- 2.調整結構：在個人經驗與結論之間增加過渡語句，使文章更有條理。
- 3.修正錯別字與語句：多加檢查錯字，確保句意表達清晰，避免影響閱讀理解。
- 4.標點符號使用：注意逗號、句號的使用，讓句子更具可讀性。

- 總結：

文章主題明確，能表達出對釣魚標題的看法，但論述發展不夠完整，結構稍顯鬆散，且錯別字較多，影響整體表現。若能補充更具體的分析與改善表達方式，將能達到更高水準。

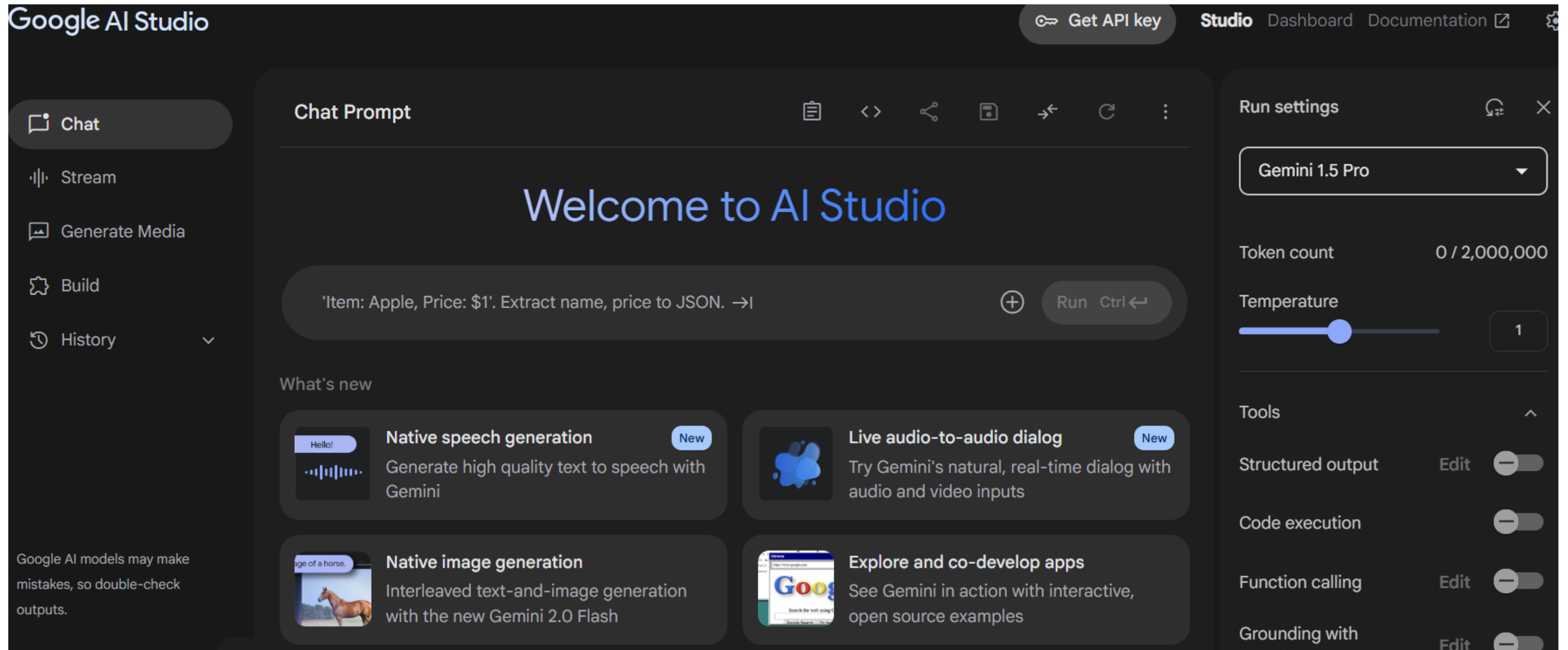
# AI輔助作文教學

## ChatGPT





# AI輔助作文教學：Google AI Studio



# AI輔助作文教學：Claude



BY ANTHROPIC



謝謝聆聽